



ТЕРРИТОРИАЛЬНЫЙ ОРГАН ФЕДЕРАЛЬНОЙ
СЛУЖБЫ ГОСУДАРСТВЕННОЙ СТАТИСТИКИ
ПО РЕСПУБЛИКЕ ТАТАРСТАН

ИНДЕКСЫ ЦЕН ПРОИЗВОДИТЕЛЕЙ ПРОМЫШЛЕННЫХ ТОВАРОВ В РЕСПУБЛИКЕ ТАТАРСТАН



январь 2022 года



Территориальный орган Федеральной
службы государственной статистики
по Республике Татарстан

Индексы цен производителей промышленных товаров в Республике Татарстан

за январь 2022 года

01 ИНДЕКСЫ ЦЕН ПРОИЗВОДИТЕЛЕЙ
(ВНУТРЕННИЙ РЫНОК) И
ПОТРЕБИТЕЛЬСКИХ ЦЕН

02 ИНДЕКСЫ ЦЕН ПРОИЗВОДИТЕЛЕЙ
(ВНУТРЕННИЙ РЫНОК) ПО ОТДЕЛЬНЫМ ВИДАМ
ЭКОНОМИЧЕСКОЙ ДЕЯТЕЛЬНОСТИ

* Ежемесячные данные оперативной статистики





ИНДЕКСЫ ЦЕН ПРОИЗВОДИТЕЛЕЙ И ПОТРЕБИТЕЛЬСКИХ ЦЕН

В % К ПРЕДЫДУЩЕМУ МЕСЯЦУ

ЯНВАРЬ 2022 г. К ДЕКАБРИЮ 2021 г.

Индекс цен производителей

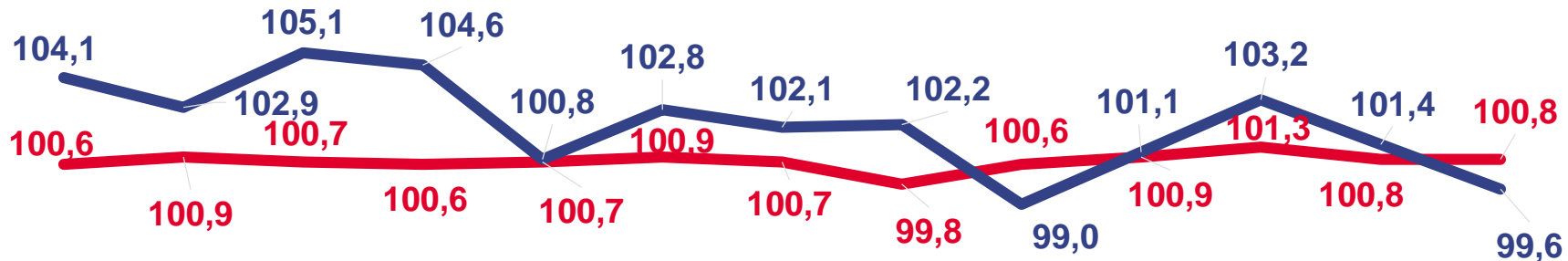


99,6

Индекс потребительских цен



100,8



ЯНВАРЬ ФЕВРАЛЬ МАРТ АПРЕЛЬ МАЙ ИЮНЬ ИЮЛЬ АВГУСТ СЕНТЯБРЬ ОКТЯБРЬ НОЯБРЬ ДЕКАБРЬ ЯНВАРЬ

2021

2022



Цены производителей промышленных товаров



Потребительские цены на товары и услуги



ИНДЕКСЫ ЦЕН ПРОИЗВОДИТЕЛЕЙ И ПОТРЕБИТЕЛЬСКИХ ЦЕН

В % К ДЕКАБРЮ ПРЕДЫДУЩЕГО ГОДА

ЯНВАРЬ 2022 г. К ДЕКАБРЮ 2021 г.

Индекс цен производителей

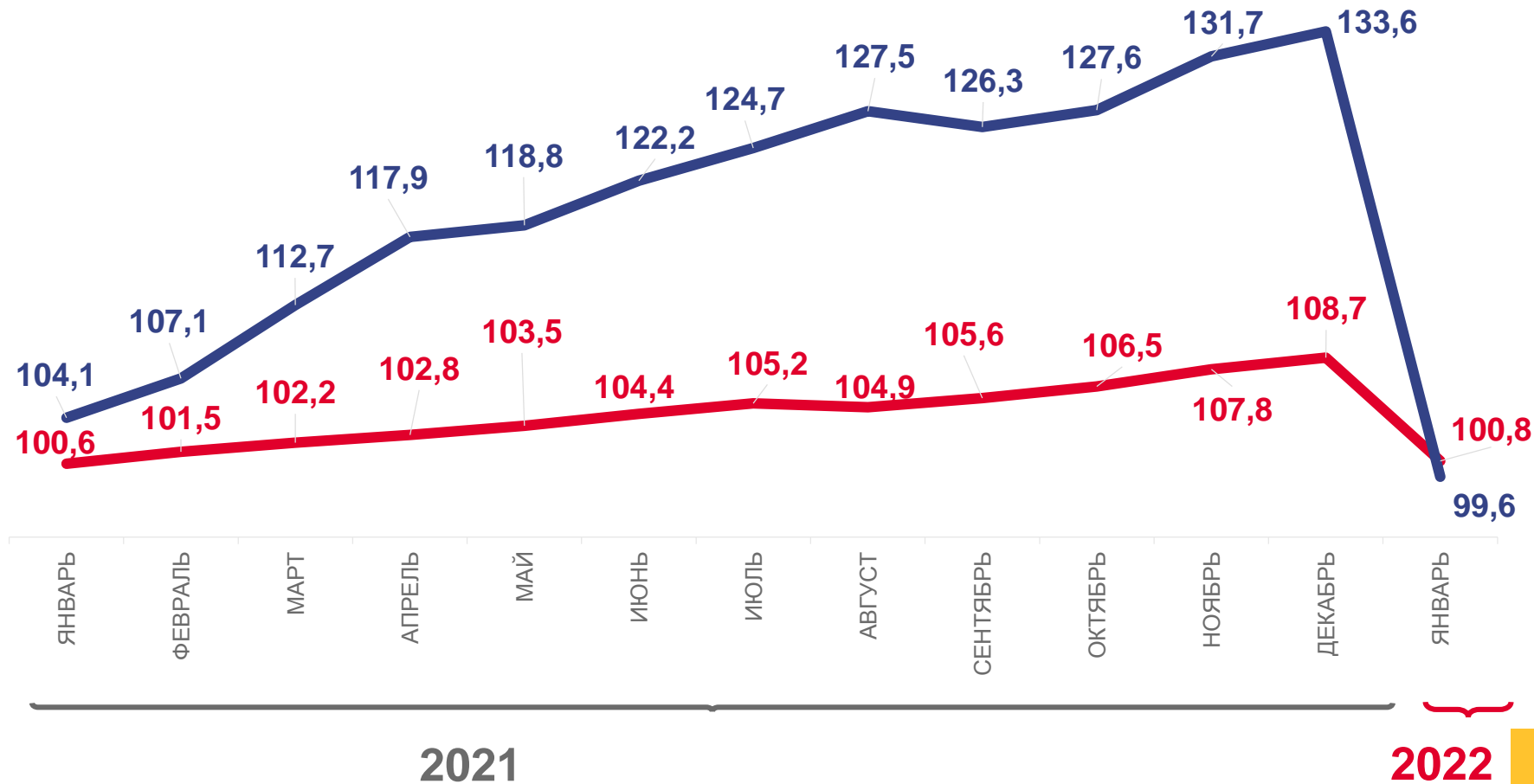


99,6

Индекс потребительских цен



100,8



Цены производителей промышленных товаров



Потребительские цены на товары и услуги



ИНДЕКСЫ ЦЕН ПРОИЗВОДИТЕЛЕЙ И ПОТРЕБИТЕЛЬСКИХ ЦЕН

В % К СООТВЕТСТВУЮЩЕМУ МЕСЯЦУ ПРЕДЫДУЩЕГО ГОДА

ЯНВАРЬ 2022 г. К ЯНВАРЮ 2021 г.

Индекс цен производителей

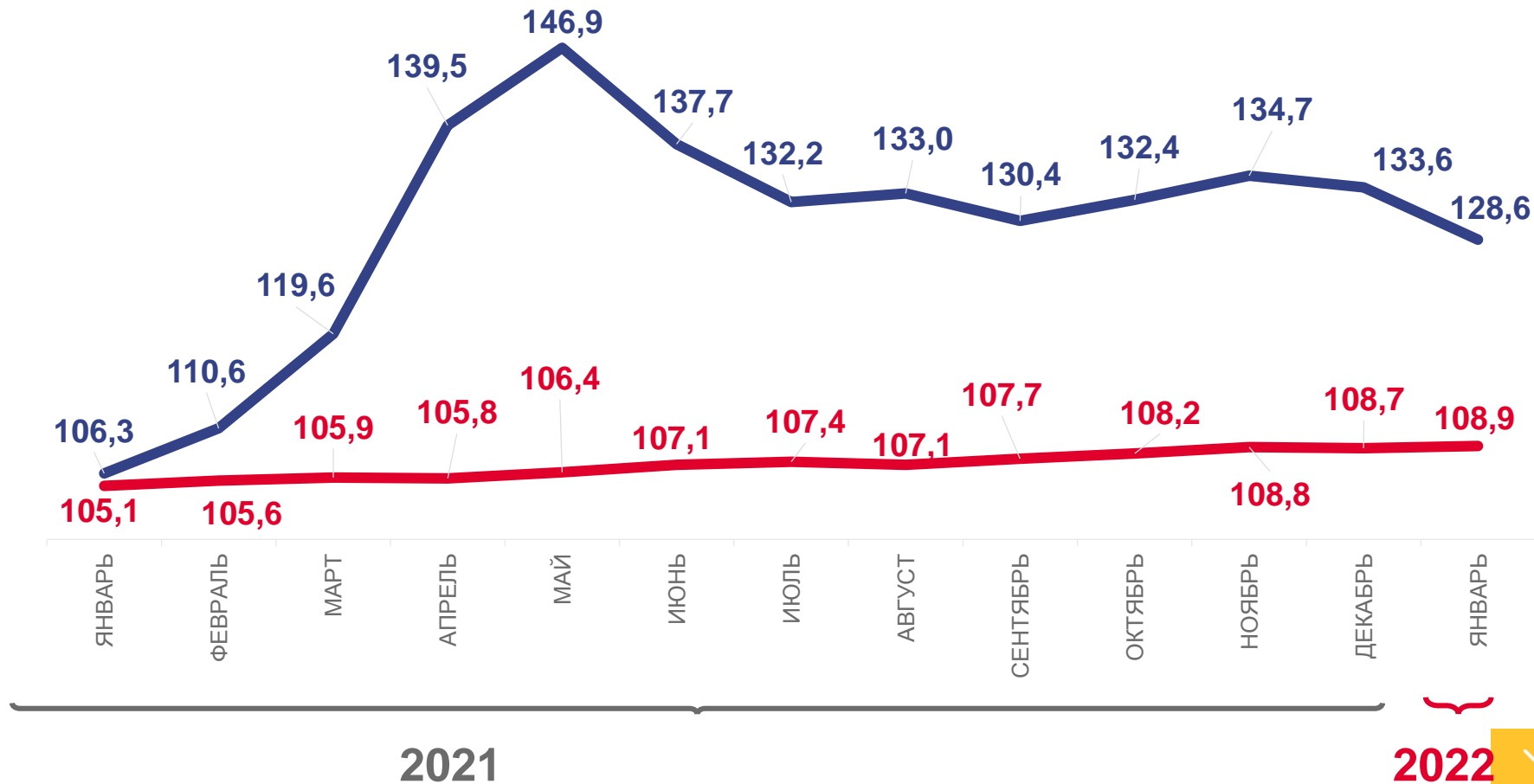


128,6

Индекс потребительских цен



108,9



Цены производителей промышленных товаров



Потребительские цены на товары и услуги



ИНДЕКСЫ ЦЕН ПРОИЗВОДИТЕЛЕЙ ПРОМЫШЛЕННЫХ ТОВАРОВ

В % К ПРЕДЫДУЩЕМУ МЕСЯЦУ

ЯНВАРЬ 2022 г. К ДЕКАБРЮ 2021 г.



99,6

Индекс цен производителей



93,5

Добыча полезных ископаемых



99,5

Обеспечение электрической энергией, газом и паром; кондиционирование воздуха



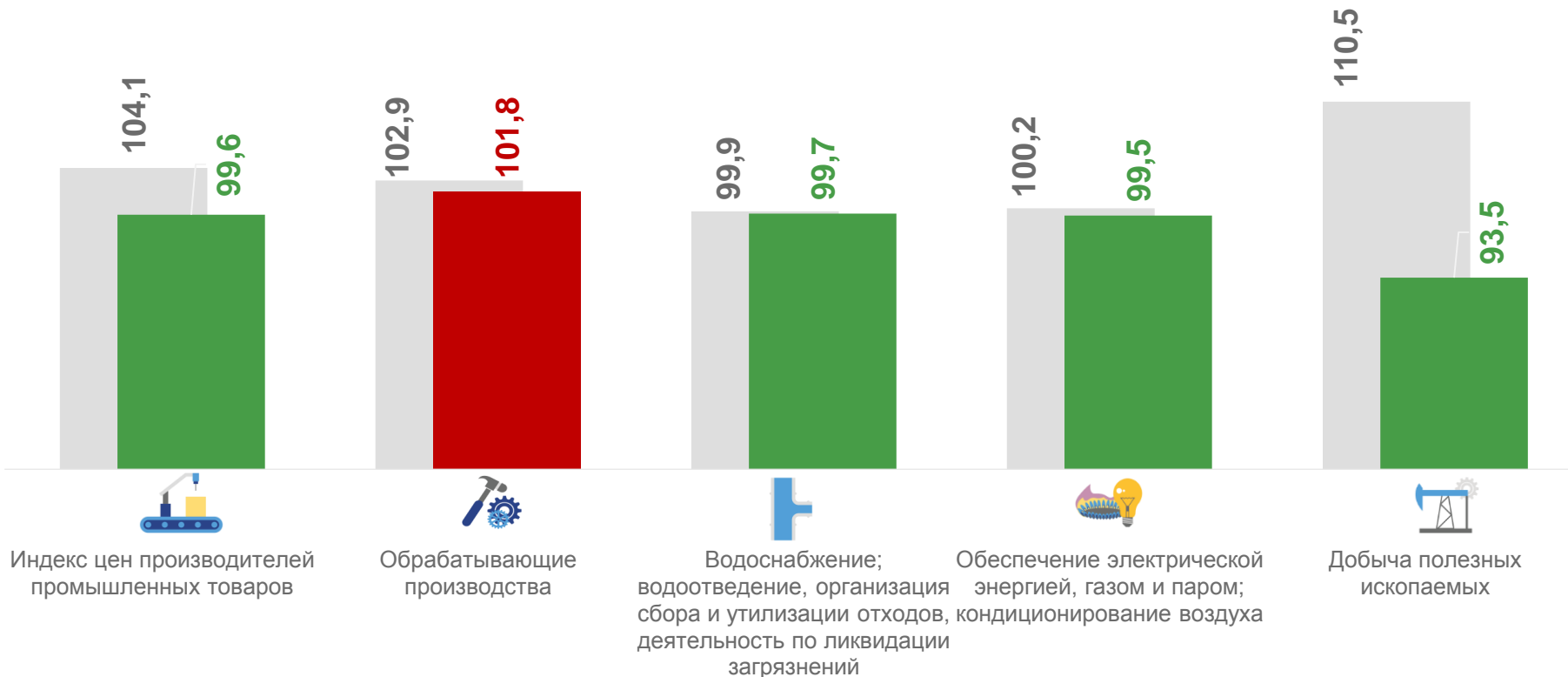
99,7

Водоснабжение; водоотведение, организация сбора и утилизации отходов, деятельность по ликвидации загрязнений



101,8

Обрабатывающие производства



■ Январь 2021 г. к декабрю 2020 г. ■ Январь 2022 г. к декабрю 2021 г.





ИНДЕКСЫ ЦЕН ПРОИЗВОДИТЕЛЕЙ ПРОМЫШЛЕННЫХ ТОВАРОВ

В % К СООТВЕТСТВУЮЩЕМУ МЕСЯЦУ ПРЕДЫДУЩЕГО ГОДА

ЯНВАРЬ 2022 г. К ЯНВАРЮ 2021 г.



128,6

Индекс цен производителей



102,0

Водоснабжение; водоотведение, организация сбора и утилизации отходов, деятельность по ликвидации загрязнений



105,5

Обеспечение электрической энергией, газом и паром; кондиционирование воздуха



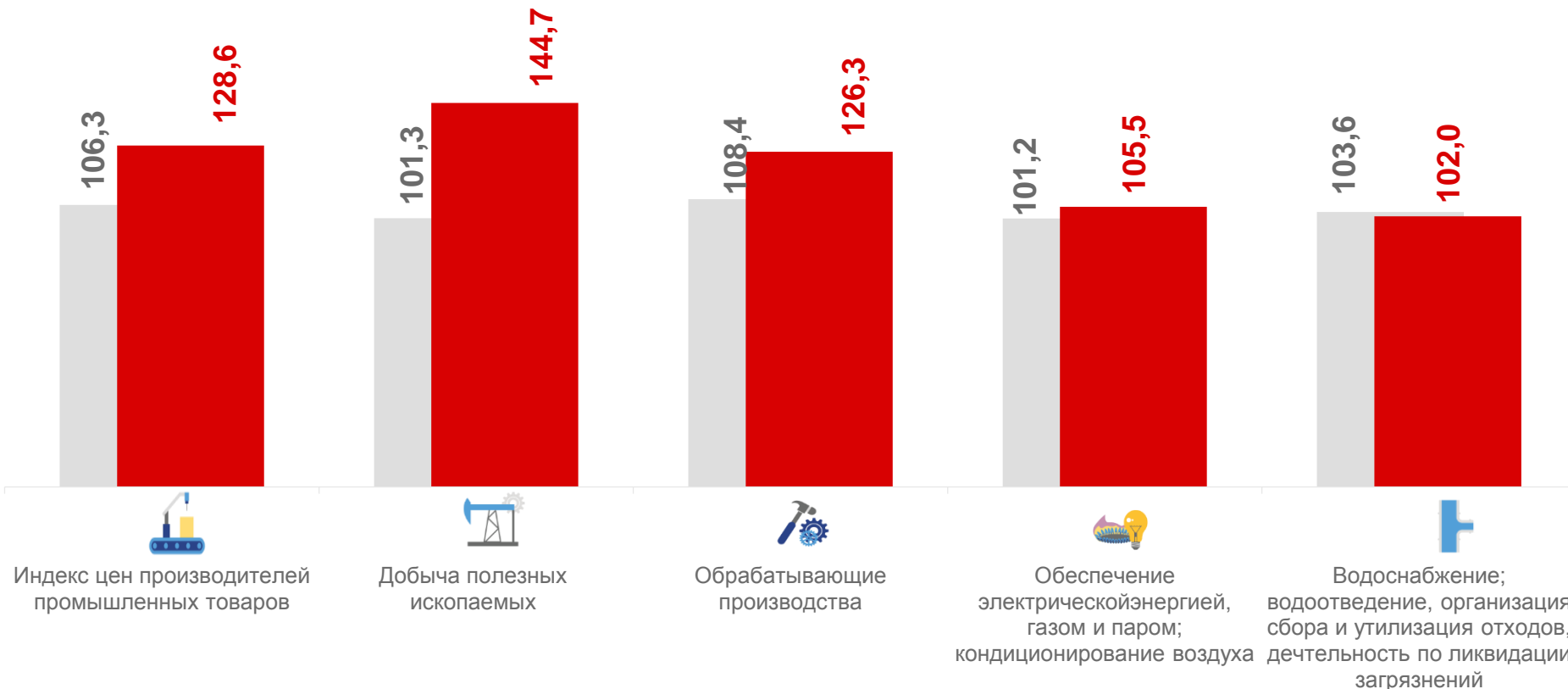
126,3

Обрабатывающие производства



144,7

Добыча полезных ископаемых



■ Январь 2021 г. к январю 2020 г. ■ Январь 2022 г. к январю 2021 г.





ИНДЕКСЫ ЦЕН ПРОИЗВОДИТЕЛЕЙ ПО ОБРАБАТЫВАЮЩИМ ПРОИЗВОДСТВАМ

В % К ПРЕДЫДУЩЕМУ МЕСЯЦУ

ЯНВАРЬ 2022 г. К ДЕКАБРЮ 2021 г.



Обрабатывающие производства

101,8



Производство пищевых продуктов

100,1



Производство кокса и нефтепродуктов

101,1



Производство химических веществ и химических продуктов

101,1



Производство готовых металлических изделий, кроме машин и оборудования

103,0



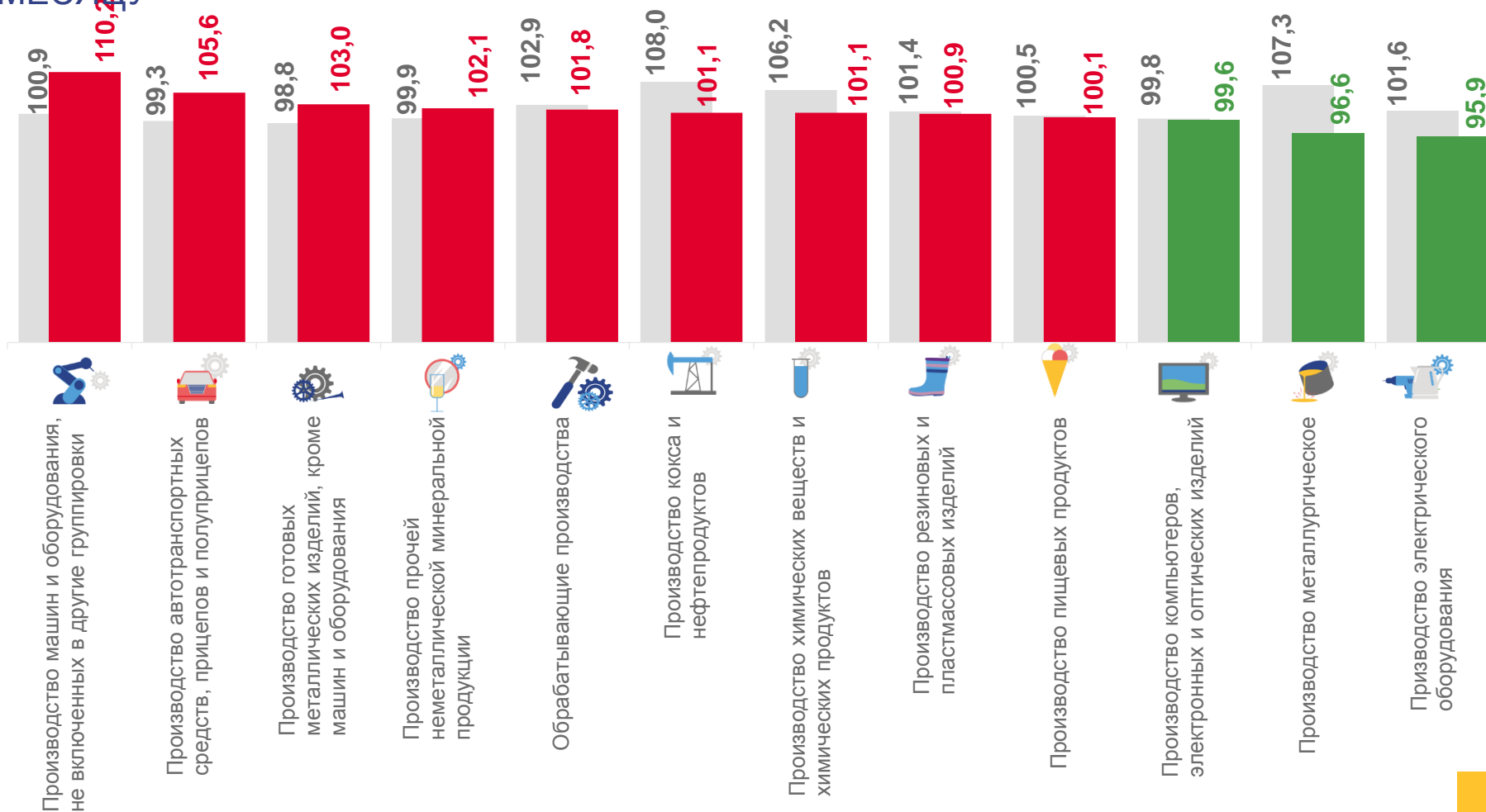
Производство автотранспортных средств, прицепов и полуприцепов

105,6



Производство резиновых и пластмассовых изделий

100,9



■ Январь 2021 г. к декабрю 2020 г.

■ Январь 2022 г. к декабрю 2021 г.





ИНДЕКСЫ ЦЕН ПРОИЗВОДИТЕЛЕЙ ПО ОБРАБАТЫВАЮЩИМ ПРОИЗВОДСТВАМ

В % К СООТВЕТСТВУЮЩЕМУ МЕСЯЦУ ПРЕДЫДУЩЕГО ГОДА

ЯНВАРЬ 2022 г. К ЯНВАРЮ 2021 г.



Обрабатывающие производства

126,3



Производство пищевых
продуктов

119,0



Производство
автотранспортных средств,
прицепов и полуприцепов

119,6



Производство кокса и
нефтепродуктов

126,0



Производство резиновых и
пластмассовых изделий

126,4



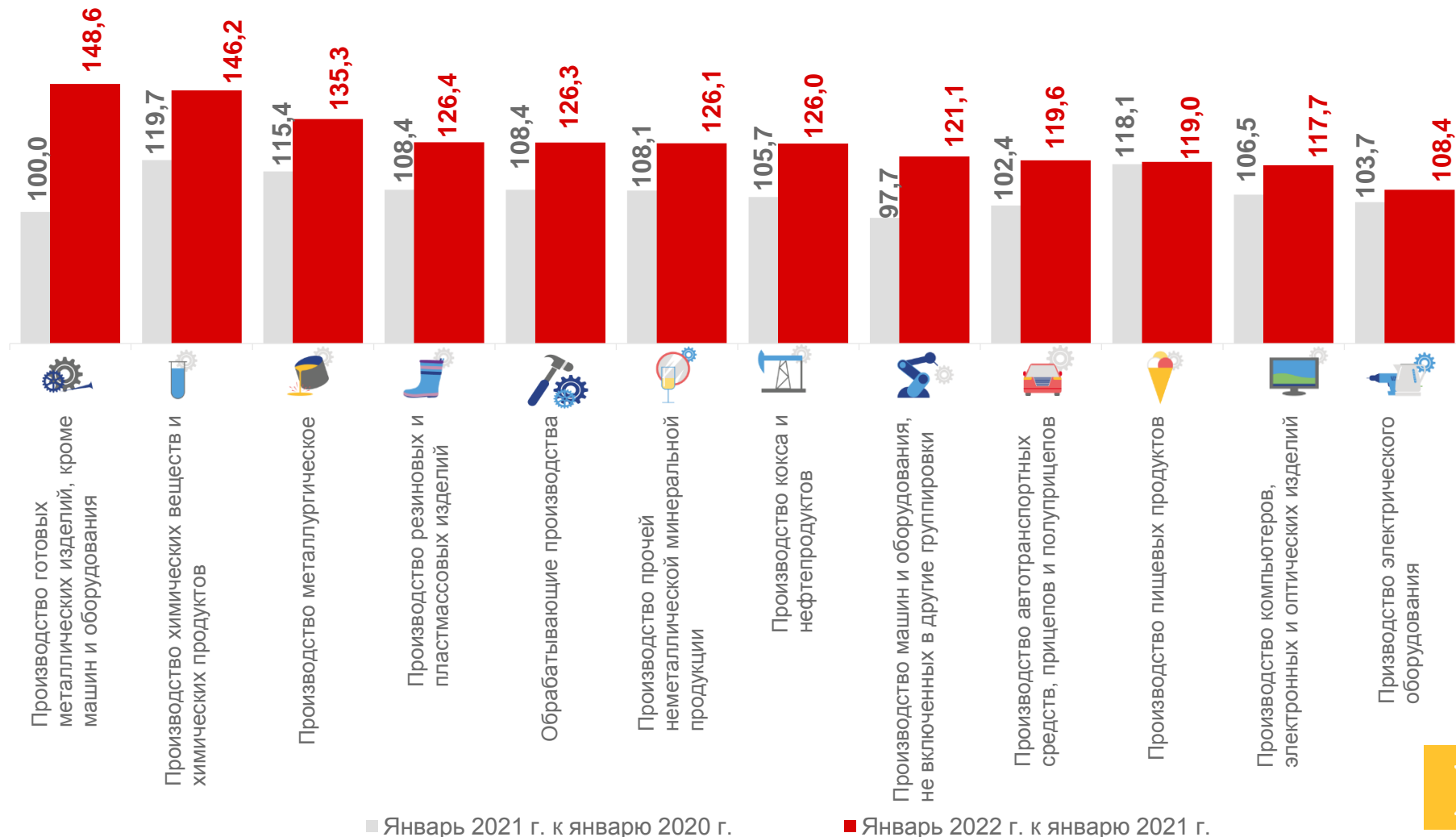
Производство химических
веществ и химических
продуктов

146,2



Производство готовых
металлических изделий,
кроме машин и оборудования

148,6



■ Январь 2021 г. к январю 2020 г.

■ Январь 2022 г. к январю 2021 г.

